



idea | 6 | 9L | 9M

quando tutto
ciò che ti serve
è un'idea



IDEA 9L
L - 1312
H - 1915
P - 918



IDEA 9M
L - 1145
H - 1915
P - 918



IDEA 6
L - 892
H - 1923
P - 897

-  Monitor da 13" o 22"
-  integrazione sistemi di pagamento
-  6/9 corsie modulari per scaffale
-  vetro anti-sfondamento
-  illuminazione interna a LED
-  sblocco sportello automatico
-  gruppo frigo interno
-  ascensore interno

DISTRIBUTORE AUTOMATICO INTELLIGENTE

La linea Idea è caratterizzata da distributori automatici intelligenti, da 6 o 9 corsie, con touchscreen da 13" o 22" progettati per erogazioni dei prodotti più fragili.

ASCENSORE INTERNO

Il nostro delicato ascensore interno consente di erogare dolci, torte, cupcakes, ma anche uova, bottiglie di

vino, prodotti tecnologici ecc.

Il sistema brevettato Magex, consente di vendere prodotti di forme e dimensioni diverse.

TOUCH SCREEN DA 22" O 13"

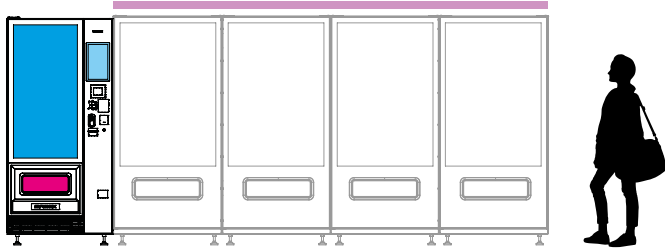
Lo schermo touchscreen crea un'esperienza utente simile a quella di un'e-commerce. Lo schermo fornisce un menu nel quale il consumatore può sfogliare descrizioni dei prodotti, foto e video.

MODULO SATELLITE IDEA9

Il Modulo Satellite è controllato dal distributore automatico principale, detto Master. Il Modulo Satellite è una macchina Magex a tutti gli effetti, ma senza la console di controllo con touchscreen. Un'intera stanza può essere trasformata in un negozio automatico combinando distributori Master ed i loro Moduli Satellite. Il Modulo Satellite Idea9 può essere abbinato a tutti i distributori Master.

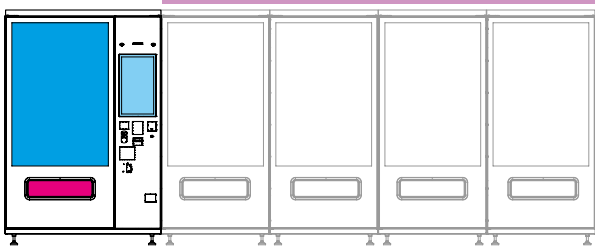
IDEA 6

modulo satellite Idea 9
(max. 4)



IDEA 9L

modulo satellite
(max. 4)




■ vetrina prodotti ■ touch screen ■ area prelievo

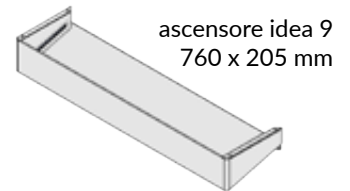
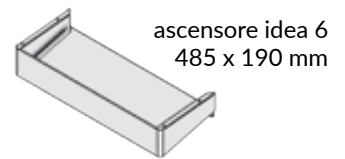
IDEA	6	9M	9
larghezza	892 mm	1145 mm	1312 mm
altezza	1923 mm	1915 mm	1915 mm
profondità	897 mm	918 mm	918 mm
area di prelievo	400 x 150 mm	550 x 145 mm	550 x 145 mm
numero massimo ripiani	8	8	8
corsie per ripiano	6	9	9
alimentazione	230V/50Hz 110V/60Hz	230V/50Hz 110V/60Hz	230V/50Hz 110V/60Hz
consumo	500W	500W	500W
peso	330 Kg	370 Kg	400 Kg



video
idea 6



video
idea 9



CARATTERISTICHE TECNICHE

- Isolamento schiumato per refrigerazione
- Vano prelievo rinforzato
- Vetro antisfondamento atermico a gas
- Console con apertura indipendente
- Monitor 13" o 22" HD
- Computer industriale quad core
- Sistema operativo installato in disco SSD 32Gb
- Illuminazione LED
- Configurazione ripiani modulabili in altezza, profondità e numero di selezioni
- Serrature console blindate
- Sistema autodiagnostico ricerca guasti
- Elettronica multi-controllo di serie
- Sistema per gestione dati e visualizzazione statistiche
- Controllo temperatura con registrazione

OPTIONAL

- Cassetto a spirali
- Cassetto push
- Cassetto per vino
- Kit ascensore per erogazione di bottiglie
- Lettore banconote
- Lettore banconote con rendiresto mono
- Lettore banconote con rendiresto multi
- Lettore carta di credito/bancomat
- Lettore QR Code
- Lettore di tessera sanitaria
- Stampante
- Sistema per gestione peso variabile
- Sistema di sanificazione
- Frigo maggiorato
- Touch screen da 22" ad alta luminosità per esterni (idea 9)
- Personalizzazione grafica
- Integrazione carta fedeltà e App aziendale
- Tetto con illuminazione LED
- Porta antivandalica in lexan



idea 6



idea 9M



idea 9 master+satellite