



library | 230 650 1000

distributore a vassoi

-  22" Monitor
-  apertura automatica
-  integrazione sistemi di pagamento
-  gestione prestito e restituzione



LIBRARY 650
L - 2000
H - 2374
P - 1108

SISTEMA DI EROGAZIONE A VASSOI

Un lettore RFID incorporato nelle nostre macchine fornisce un riconoscimento del tag nel momento in cui l'operatore carica i prodotti. L'abbinamento del tag può essere fatto da remoto; durante il caricamento, un braccio robotico porterà gli oggetti nella posizione corretta automaticamente. Un sistema di controllo intelligente identifica lo spessore dei prodotti in modo da ottimizzare lo spazio nel magazzino interno.

PER VENDITA O NOLEGGI

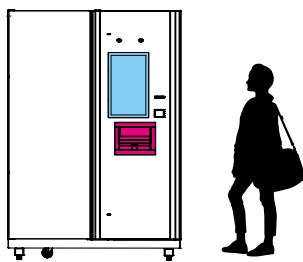
Library è un magazzino robotizzato adatto sia alla vendita sia al noleggio. Il sistema di erogazione a vassoi si muove su tre assi e funziona in entrambe le direzioni: da e verso l'area di prelievo; in questo modo gli oggetti possono essere presi e restituiti. Questa caratteristica è particolarmente indicata per libri, utensili o dispositivi di protezione individuale, ma può essere utile a qualunque prodotto che rientri nella misura del vassoio: 240 x 300 mm.

La restituzione può essere impostata con l'utilizzo di carte fedeltà o qr code. Se non impostata, la macchina funzionerà semplicemente come un negozio automatico.

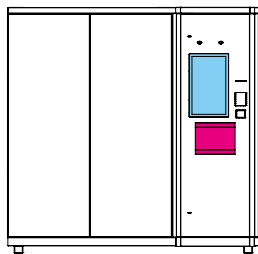
VETRINA PRODOTTI

Su richiesta, offriamo porte a vetri opzionali per sostituire le porte standard. Inoltre, si possono aggiungere scaffali espositivi per gadget che attirano l'attenzione dei clienti, garantendo una presentazione accattivante dei prodotti all'interno del distributore automatico.

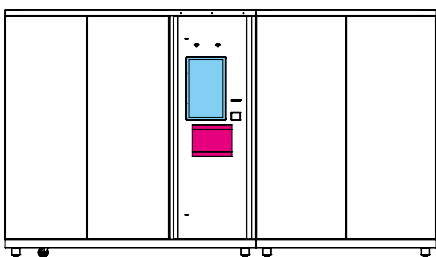
LIBRARY 230



LIBRARY 650




LIBRARY 1000

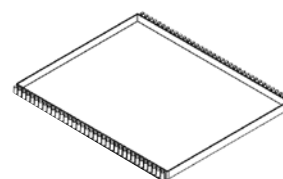


■ touch screen ■ area prelievo

LIBRARY	230	650	1000
larghezza	1129 mm	2000 mm	3432 mm
altezza (con refrigeratore)	2040 mm (2374 mm)	2040 mm (2374 mm)	2040 mm (2374 mm)
profondità	1108 mm	1108 mm	1108 mm
area di prelievo	242 x 185 mm		
numero massimo vassoi	230	650	1000
alimentazione	230V/50Hz 110V/60Hz	230V/50Hz 110V/60Hz	230V/50Hz 110V/60Hz
consumo	700W	1400W	2100W
peso	350 Kg	700 Kg	1000 Kg



video
library 650



dim. vassoio
240 x 300 mm

CARATTERISTICHE TECNICHE

- Vano prelievo rinforzato
- Console con apertura indipendente
- Monitor 22" HD
- Computer industriale quad core
- Sistema autodiagnostico ricerca guasti
- Elettronica multi-controllo di serie
- Sistema per gestione dati e visualizzazione statistiche
- Controllo temperatura con registrazione
- Sistema di erogazione a vassoi

OPTIONAL

- Lettore carta di credito/bancomat
- Personalizzazione grafica
- Sistema di fidelity card e lettore RFID

