

idea | 6

quando tutto ciò che ti serve è un'idea

-  10" o 22" Monitor
-  integrazione sistemi di pagamento
-  6 / 9 corsie modulari per scaffale
-  vetro anti-sfondamento
-  illuminazione interna a LED
-  apertura automatica
-  gruppo frigo interno
-  ascensore interno



IDEA 9
L - 1312
H - 1915
P - 918



IDEA 6
L - 892
H - 1923
P - 897



DISTRIBUTORE AUTOMATICO INTELLIGENTE

La linea Idea è caratterizzata da distributori automatici intelligenti, da 6 o 9 corsie, con touchscreen da 10" o 22" progettati per erogazioni dei prodotti più fragili.

ASCENSORE INTERNO

Il nostro delicato ascensore interno consente di erogare dolci, torte, cupcakes, ma anche uova, bottiglie di

vino, prodotti tecnologici ecc.

Il sistema brevettato Magex, consente di vendere prodotti di forme e dimensioni diverse.

TOUCH SCREEN DA 22" O 10"

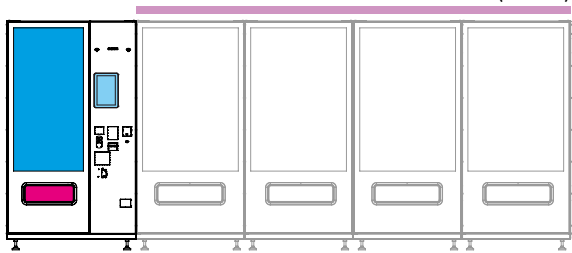
Lo schermo touchscreen crea un'esperienza utente simile a quella di un'e-commerce. Lo schermo fornisce un menu nel quale il consumatore può sfogliare descrizioni dei prodotti, foto e video.

MODULO SATELLITE IDEA9

Il Modulo Satellite è controllato dal distributore automatico principale, detto Master. Il Modulo Satellite è una macchina Magex a tutti gli effetti, ma senza la console di controllo con touchscreen. Un'intera stanza può essere trasformata in un negozio automatico combinando distributori Master ed i loro Moduli Satellite. Il Modulo Satellite Idea9 può essere abbinato a tutti i distributori Master.

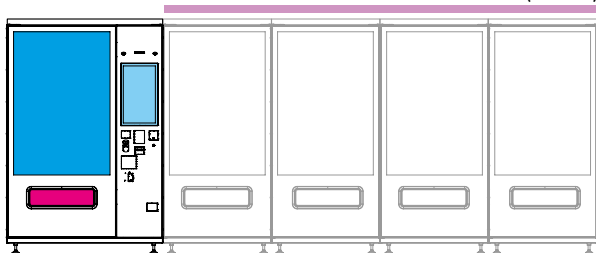
IDEA 6

modulo satellite Idea 9
(max. 4)



IDEA 9

modulo satellite
(max. 4)

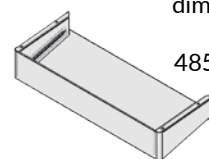


■ vetrina prodotti ■ touch screen ■ area prelievo

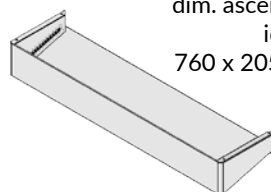
IDEA	6	9
larghezza	892 mm	1312 mm
altezza	1923 mm	1915 mm
profondità	897 mm	918 mm
area di prelievo	399 x 147 mm	550 x 148 mm
numero massimo ripiani	8	8
corsie per ripiano	6	9
alimentazione	230V/50Hz 110V/60Hz	230V/50Hz 110V/60Hz
consumo	500W	500W
peso	330 Kg	400 Kg



video
idea 9



dim. ascensore
idea 6
485 x 190 mm



dim. ascensore
idea 9
760 x 205 mm

CARATTERISTICHE TECNICHE

- Isolamento schiumato per refrigerazione
- Vano prelievo rinforzato
- Vetro antiscalfatura atermico a gas
- Console con apertura indipendente
- Monitor 10" o 22" HD
- Computer industriale quad core
- Sistema operativo installato in disco SSD 32Gb
- Illuminazione LED
- Configurazione ripiani modulabili in altezza, profondità e numero di selezioni
- Serrature console blindate
- Sistema autodiagnostico ricerca guasti
- Elettronica multi-controllo di serie
- Sistema per gestione dati e visualizzazione statistiche
- Controllo temperatura con registrazione

OPTIONAL

- Lettore banconote
- Lettore banconote con rendiresto
- Lettore monete con rendiresto a tubi
- GSM gestione dati
- Display LCD per prezzi
- Sistema per gestione peso variabile
- Inserimento articoli tramite barcode
- Lettore carta di credito/bancomat
- Personalizzazione grafica
- Lettore di maggiore età
- Sistema di sanificazione
- Integrazione carta fedeltà e App aziendale
- Controllo della temperatura
- Porta di protezione in lexan

