





easy | 19 easy vending easy picking

-  erogazione a 90 cm
-  22" Monitor
-  9/14 corsie modulari per scaffale
-  integrazione sistemi di pagamento
-  vetro anti-sfondamento
-  illuminazione interna a LED
-  apertura automatica
-  ascensore interno



EASY 14
L - 1841
H - 1989
P - 985



EASY 9
L - 1421
H - 1992
P - 883

VANO PRELIEVO AMPIO E COMODO

Il vano prelievo della linea Easy è posizionato ad un'altezza di 90 cm da terra. Inoltre, la finestra di prelievo si apre e chiude automaticamente.

ASCENSORE A NASTRO

Il nostro ascensore interno è stato progettato per erogare i prodotti con estrema delicatezza. Un nastro trasportatore all'interno dell'ascensore movimentata delicatamente i prodotti.

TOUCH SCREEN DA 22"

Grazie al touch screen da 22", i clienti potranno visualizzare e scegliere i prodotti direttamente dallo schermo, con la possibilità di leggere la descrizione del prodotto e gli ingredienti.

Per ogni prodotto, inoltre, si ha la possibilità di aggiungere fino a 4 foto e un video.

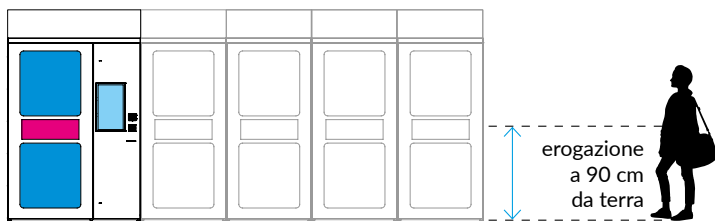
MODULO SATELLITE

Il Modulo Satellite è controllato dal distributore automatico principale, detto Master. Il Modulo Satellite è una macchina Magex a tutti gli effetti, ma senza la console di controllo con touchscreen.

Un'intera stanza può essere trasformata in un negozio automatico combinando distributori Master ed i loro Moduli Satellite.


EASY 9

modulo satellite (max. 4)



EASY 14

moduli satellite (max. 4)



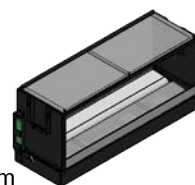
■ vetrina prodotti ■ touch screen ■ area prelievo

EASY	9	14
larghezza	1421 mm	1841 mm
altezza (con refrigeratore)	1992 mm (2292 mm)	1989 mm (2289 mm)
profondità	883 mm	985 mm
area di prelievo	610 x 210 mm	937 x 210 mm
numero massimo ripiani	8	8
corsie per ripiano	9	14
alimentazione	230V/50Hz 110V/60Hz	230V/50Hz 110V/60Hz
consumo	600W	660W
peso	530 Kg	730 Kg

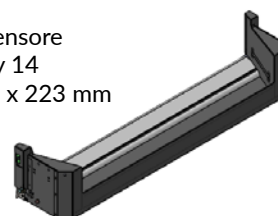


video

ascensore
easy 9
710 x 225 mm



ascensore
easy 14
938 x 223 mm



CARATTERISTICHE TECNICHE

- Vano prelievo rinforzato
- Vetro antiriflesso atermico a gas
- Console con apertura indipendente
- Monitor 22" HD
- Computer industriale quad core
- Sistema operativo installato in disco SSD 32Gb
- Illuminazione LED
- Configurazione ripiani modulabili in altezza, profondità e numero di selezioni
- Serrature console blindate
- Sistema autodiagnostico ricerca guasti
- Elettronica multi-controllo di serie
- Sistema per gestione dati e visualizzazione statistiche
- Controllo temperatura con registrazione

OPTIONAL

- Lettore banconote
- Lettore banconote con rendiresto
- Lettore monete con rendiresto a tubi
- Lettore monete con rendiresto multihopper
- Copertura da esterno
- Gsm gestione dati
- Gruppo frigo
- Sistema per gestione peso variabile
- Inserimento articoli tramite barcode
- Lettore carta di credito/bancomat
- Personalizzazione grafica
- Sistema di fidelity card RFID
- Lettore di maggiore età
- Porta di protezione in lexan

