







library | 230
650
1000

distributeur de plateaux

-  22" moniteurs
-  ouverture automatique
-  Intégration de systèmes de paiement
-  gestion du prêt et de restitution



SYSTÈME DE LIVRAISON EN PLATEAUX

Un lecteur RFID intégré à nos machines permet de reconnaître les étiquettes au moment où l'opérateur charge les produits. L'appariement des étiquettes peut se faire à distance ; pendant le chargement, un bras robotisé portera automatiquement les objets dans la bonne position. Un système de contrôle intelligent identifie l'épaisseur des produits pour optimiser l'espace dans l'entrepôt interne.

À VENDRE OU À LOUER

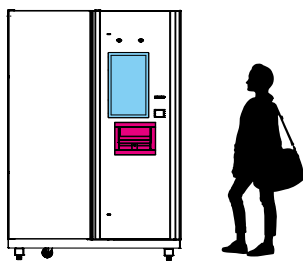
Library est un entrepôt robotisé adapté à la vente et à la location. Le système de distribution des plateaux se déplace sur trois axes et fonctionne dans les deux sens : de et vers la zone de collecte; ainsi, les objets peuvent être pris et retournés. Cette fonctionnalité est particulièrement adaptée aux livres, outils ou équipements de protection individuelle, mais peut être utile pour tout produit qui correspond à la taille du plateau: 240 x 300 mm.

Le retour peut être configuré à l'aide de cartes de fidélité ou de codes qr. Si elle n'est pas définie, la machine fonctionnera simplement comme un magasin automatique.

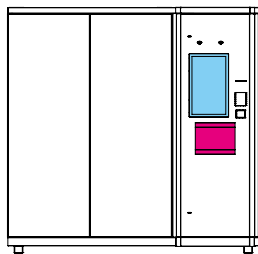
VITRINE DE PRODUITS

Sur demande, nous proposons des portes en verre en option pour remplacer les portes standard. En outre, vous pouvez ajouter des présentoirs pour les gadgets qui attirent l'attention des clients, ce qui garantit une présentation attrayante des produits dans le distributeur automatique.

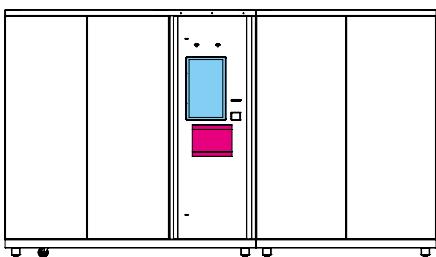
LIBRARY 230



LIBRARY 650




LIBRARY 1000

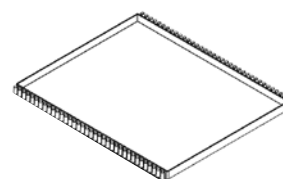


■ écran tactile ■ zone de collecte

LIBRARY	230	650	1000
largeur	1129 mm	2000 mm	3432 mm
hauteur (avec réfrigérateur)	2040 mm (2374 mm)		
profondeur (avec portes en verre)	1108 mm (1192 mm)		
zone de collecte	242 x 185 mm		
nombre maximum d'étagères	230	650	1000
alimentation	230V/50Hz 110V/60Hz	230V/50Hz 110V/60Hz	230V/50Hz 110V/60Hz
consommation	700W	1400W	2100W



vidéo
library 650



taille du plateau
240 x 300 mm

CARACTÉRISTIQUES TECHNIQUES

- Compartiment de collecte renforcé
- Console à ouverture indépendante
- Moniteur HD 22 pouces
- Ordinateur industriel quadricœur
- Système de recherche d'autodiagnostic des erreurs
- Electronique de commande multiple en standard
- Système de gestion et de visualisation des données statistiques
- Contrôle de température avec enregistrement
- Système de distribution de plateaux

OPTIONNEL

- Lecteur de carte de crédit
- Personnalisation graphique
- Système de carte de fidélité et lecteur RFID

