







library | 230
650
1000

Händler für Tablettts

-  22" Touchscreen
-  automatischer Öffnung
-  Integration von Zahlungssystemen
-  Verwaltung des Darlehens und Rückzahlung



SYSTEM FÜR DIE LIEFERUNG VON TRAYS

Ein in unseren Maschinen eingebauter RFID-Leser ermöglicht die Erkennung von Etiketten, sobald der Bediener die Produkte lädt. Das Paaren von Tags kann aus der Ferne erfolgen. Während des Ladens bringt ein Roboterarm die Objekte automatisch in die richtige Position. Ein intelligentes Kontrollsystem identifiziert die Produktdicke, um den Platz im internen Lager zu optimieren.

ZU VERKAUFEN ODER ZU VERMIETEN

Library ist ein automatisiertes Lager, das sowohl zum Verkauf als auch zur Miete geeignet ist.


Das Tray-Dosiersystem bewegt sich in drei Achsen und arbeitet in beide Richtungen: vom und zum Kommissionierbereich; auf diese Weise können die Objekte aufgenommen und zurückgegeben werden. Diese Funktion eignet sich besonders für Bücher, Werkzeuge oder persönliche Schutzausrüstung, kann aber für jedes Produkt nützlich sein, das der Größe des Fachs entspricht: 240 x 300 mm.

Die Rückgabe kann mit Treuekarten oder QR-Codes eingerichtet werden. Wenn es nicht eingestellt ist, funktioniert die Maschine einfach als automatischer Laden.

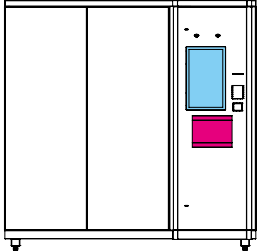
SCHAUFENSTER DER PRODUKTE

Auf Wunsch bieten wir optionale Glastüren an, um Standardtüren zu ersetzen. Darüber hinaus können Sie Präsentationsregale für Gadgets hinzufügen, die die Aufmerksamkeit der Kunden auf sich ziehen und eine attraktive Präsentation der Produkte im Automaten gewährleisten.

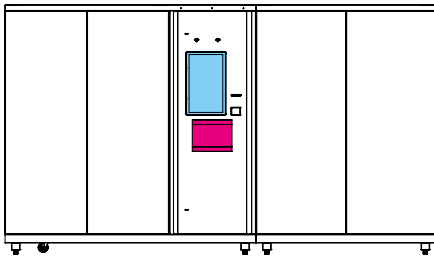
LIBRARY 230



LIBRARY 650



LIBRARY 1000

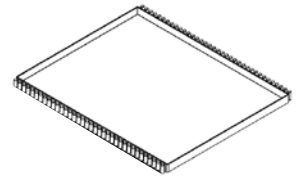


■ Touchscreen ■ Sammelzone

LIBRARY	230	650	1000
breit	1129 mm	2000 mm	3432 mm
hoch (mit dem Kühlschrank)		2040 mm (2374 mm)	
tief (mit Glastüren)		1108 mm (1192 mm)	
Sammelzone	242 x 185 mm		
maximale Anzahl von Regalen	230	650	1000
Stromversorgung	230V/50Hz 110V/60Hz	230V/50Hz 110V/60Hz	230V/50Hz 110V/60Hz
Stromverbrauch	700W	1400W	2100W
Gewicht	350 Kg	700 Kg	1000 Kg



video
library 650



Abmessungen des
Tabletts
240 x 300 mm

TECHNISCHEN DATEN

- Verstärkte Auffangwanne mit Reißverschluss
- Konsole mit unabhängiger Öffnung
- Monitor 22" HD
- Industrieller Computer mit vier Kernen
- Selbstdiagnosesystem für die Suche fehlerhaft
- Serienmäßige Steuerelektronik mit mehreren Steuerungen
- Datenverwaltungssystem und statistische Visualisierung statistischer Daten
- Temperaturregelung mit Registrierung
- Dosiersystem für Tablettis

OPTIONAL

- Kartenleser für Kreditkarten/Geldautomaten
- Grafische Anpassung
- Treuekartensystem und RFID-Leser

